




Unités intérieures murales

| Puissances (kW) | | 1.5 | 2.1 | 2.6 | 3.5 | 4.2 | 5.3 | 7.0 |
|-------------------------|---|------------|-------------|-------------|-------------|------------|-------------|-------------|
| Standard |  | MS05SQ NWO | MS07SQ NWO | MS09SQ NBO | MS12SQ NBO | MS15SQ NBO | MS18SQ NCO | MS24SQ NCO |
| ART COOL Mirror |  | | MS07AW* NBO | MS09AW* NBO | MS12AW* NBO | | MS18AW* NCO | MS24AW* NCO |
| ART COOL Gallery |  | | | MA09AH1 NF1 | MA12AH1 NF1 | | | |

* Remplacer en insérant le code d'identification de la couleur du panneau frontal de décoration : R = Miroir, V = Argent, W = Blanc
Les images des produits et accessoires ont une vocation purement indicative ; pour des exigences graphiques, les couleurs des produits peuvent différer de la réalité.

Caractéristiques techniques

STANDARD

| Modèle | | | | MS05SQ NWO | MS07SQ NWO | MS09SQ NBO | MS12SQ NBO | MS15SQ NBO | MS18SQ NCO | MS24SQ NCO |
|-------------------------------|-----------------|------------------------|----------------------|------------------|------------------|-------------------|------------------|------------------|--------------------|--------------------|
| Alimentation électrique | | Ø / V / Hz | | 1 / 220-240 / 50 | 1 / 220-240 / 50 | 1 / 220-240 / 50 | 1 / 220-240 / 50 | 1 / 220-240 / 50 | 1 / 220-240 / 50 | 1 / 220-240 / 50 |
| Puissance | Refr. / Chauff. | Nom | kW | 1,5 / 1,6 | 2,1 / 2,3 | 2,6 / 2,9 | 3,5 / 3,9 | 4,2 / 5,4 | 5,3 / 5,8 | 6,7 / 7,5 |
| Puissance absorbée | | Nom | W | 20 | 20 | 20 | 20 | 20 | 40 | 60 |
| Intensité absorbée | Refr. / Chauff. | Nom | A | 0,1 | 0,1 | 0,2 | 0,2 | 0,2 | 0,3 | 0,3 |
| Débit de ventilation | | Max / Moy / Min | m ³ / min | 8,1 / 6,9 / 6,3 | 8,1 / 6,9 / 6,3 | 7,0 / 6,5 / 6,0 | 9,5 / 8,0 / 6,5 | 10,5 / 9,0 / 7,0 | 16,2 / 14,2 / 12,3 | 20,4 / 17,0 / 13,2 |
| Pression sonore | Refr. | Max / Moy / Min / Nuit | dB (A) | 36 / 30 / 27 / - | 36 / 30 / 27 / - | 34 / 31 / 27 / 19 | 39 / 36 / 31 / - | 43 / 39 / 34 / - | 37 / 33 / 28 / - | 42 / 39 / 36 / - |
| Puissance sonore | Refr. | Max | dB (A) | 57 | 57 | 55 | 55 | 57 | 57 | 62 |
| Capacité de déshumidification | | | l / h | 0,9 | 0,9 | 1,1 | 1,2 | 1,2 | 1,9 | 2,6 |
| Dimensions | L x H x P | | mm | 756 x 270 x 190 | 756 x 270 x 190 | 895 x 289 x 210 | 895 x 289 x 215 | 895 x 289 x 215 | 1 030 x 325 x 255 | 1 030 x 325 x 255 |
| Poids net | | | kg | 7,2 | 7,2 | 9,0 | 9,0 | 9,0 | 13,0 | 13,0 |
| Diamètres frigorifiques | Liquide | | Pouce | 1/4 | 1/4 | 1/4 | 1/4 | 1/4 | 1/4 | 1/4 |
| | Gaz | | Pouce | 3/8 | 3/8 | 3/8 | 3/8 | 3/8 | 1/2 | 1/2 |

ARTCOOL LIBERO

| Modèle | | | | MS07AW* NBO | MS09AW* NBO | MS12AW* NBO | MS18AW* NCO | MS24AW* NCO |
|-------------------------------|-----------------|------------------------|----------------------|-------------------|-------------------|------------------|--------------------|--------------------|
| Alimentation électrique | | Ø / V / Hz | | 1 / 220-240 / 50 | 1 / 220-240 / 50 | 1 / 220-240 / 50 | 1 / 220-240 / 50 | 1 / 220-240 / 50 |
| Puissance | Refr. / Chauff. | Nom | kW | 2,1 / 2,3 | 2,6 / 2,9 | 3,5 / 3,9 | 5,3 / 5,8 | 6,7 / 7,5 |
| Puissance absorbée | | Nom | W | 20 | 20 | 20 | 40 | 60 |
| Intensité absorbée | Refr. / Chauff. | Nom | A | 0,1 | 0,2 | 0,2 | 0,3 | 0,3 |
| Débit de ventilation | | Max / Moy / Min | m ³ / min | 5,6 / 5,0 / 4,6 | 7,0 / 6,5 / 6,0 | 9,5 / 8,0 / 6,5 | 16,2 / 14,2 / 12,3 | 20,4 / 17,0 / 13,2 |
| Pression sonore | Refr. | Max / Moy / Min / Nuit | dB (A) | 33 / 30 / 26 / 19 | 34 / 31 / 27 / 19 | 39 / 36 / 31 / - | 37 / 33 / 28 / - | 42 / 39 / 36 / - |
| Puissance sonore | Refr. | Max | dB (A) | 55 | 55 | 55 | 57 | 62 |
| Capacité de déshumidification | | | l / h | 0,9 | 1,1 | 1,2 | 1,9 | 2,6 |
| Dimensions | L x H x P | | mm | 895 x 289 x 205 | 895 x 289 x 205 | 895 x 289 x 205 | 1 030 x 325 x 245 | 1 030 x 325 x 245 |
| Poids net | | | kg | 10,2 | 10,2 | 10,2 | 14,2 | 14,2 |
| Diamètres frigorifiques | Liquide | | Pouce | 1/4 | 1/4 | 1/4 | 1/4 | 1/4 |
| | Gaz | | Pouce | 3/8 | 3/8 | 3/8 | 1/2 | 1/2 |

ARTCOOL PANEL

| Modèle | | | | MA09AH1 NF1 | MA12AH1 NF1 |
|-------------------------------|-----------------|------------------------|----------------------|------------------|------------------|
| Alimentation électrique | | Ø / V / Hz | | 1 / 220-240 / 50 | 1 / 220-240 / 50 |
| Puissance | Refr. / Chauff. | Nom | kW | 2,6 / 2,9 | 3,5 / 3,9 |
| Puissance absorbée | | Nom | W | 40 | 40 |
| Intensité absorbée | Refr. / Chauff. | Nom | A | 0,1 | 0,1 |
| Débit de ventilation | | Max / Moy / Min | m ³ / min | 7,7 / 5,9 / 4,4 | 8,9 / 7,3 / 5,6 |
| Pression sonore | Refr. | Max / Moy / Min / Nuit | dB (A) | 38 / 32 / 27 / - | 44 / 38 / 32 / - |
| Puissance sonore | Refr. | Max | dB (A) | 52 | 54 |
| Capacité de déshumidification | | | l / h | 1,2 | 1,4 |
| Dimensions | L x H x P | | mm | 600 x 600 x 145 | 600 x 600 x 145 |
| Poids net | | | kg | 15,0 | 15,0 |
| Diamètres frigorifiques | Liquide | | Pouce | 1/4 | 1/4 |
| | Gaz | | Pouce | 3/8 | 3/8 |

Pour notre politique de perfectionnement constant des produits, les caractéristiques et les données susmentionnées sont sous réserve de modifications sans obligation de préavis.
Les images des produits et accessoires ont une vocation purement indicative ; pour des exigences graphiques, les couleurs des produits peuvent différer de la réalité.